

# io bevo

## Aiuta l'ambiente

# SERVIZIO FREEBEVERAGE

prevenzione rifiuti bevande  
calcoli per 600.000 pasti annui

Menzione Speciale "Miglior Prodotto"



1° Premio "Assoc. dei materiali per rifiuti"



Menzione per la prevenzione rifiuti



PREMIO 2009  
PER LO SVILUPPO  
SOSTENIBILE





# Impatto ambientale dell'acqua in bottiglia

- 154.000.000.000 di litri di acqua in bottiglia  
consumata ogni anno nel mondo
- 12.000.000.000 di litri di acqua in bottiglia  
consumata ogni anno in Italia
- 665.000.000 di chilogrammi di petrolio  
ogni anno in Italia per produrre le bottiglie
- 400.000 Tonnellate di rifiuti  
ogni anno in Italia
- 13.000.000 di Tonnellate di trasporti  
ogni anno in Italia
- 910.000 di Tonnellate di CO2 emesse



# Descrizione sintetica del servizio freebeverage per la ristorazione collettiva

Il servizio freebeverage, erogato a fronte di un costo fisso per la società di gestione della mensa, consiste nella distribuzione self service a consumo libero di :

- acqua microfiltrata naturale e gassata
- bevande equo e solidali
- succhi e bevande naturali
- bibite gassate
- birra a 0° e bevande alcolici

io  
bevo  
naturalmente



# Elementi del servizio

- **Consumo libero per gli utenti**
- **Costo fisso a pasto per la società di gestione**
- **Costo fisso tutto compreso: installazione macchine, manutenzione e fornitura prodotti**
- **Costo fisso del servizio inferiore al costo della sola acqua confezionata**
- **Varietà di prodotti**
- **Costante attenzione alla qualità dell'acqua**



# Bevande equo e solidali



Nell'ambito del servizio freebeverage, General Beverage promuove in particolare le Bevande prodotte con materie prime acquistate dal mercato Equo e Solidale e garantite da Fairtrade, marchio internazionale di garanzia del Commercio Equo e Solidale che garantisce:

- riconoscimento di un prezzo equo
- rapporti commerciali stabili
- prefinanziamenti
- partnership con organizzazioni che hanno
- scarse possibilità di accesso al mercato.





# Distributori self service freebeverage



io  
bevo  
ta l'ambiente



# vantaggi ambientali del servizio

Prevenzione 99% dei rifiuti.  
Risultato 2009 in Italia:  
Oltre 2.500 tonnellate di rifiuti  
prevenuti grazie al freebeverage  
applicato in 70.000.000 di pasti



Prevenzione 96% di trasporti.  
Risultato 2009 in Italia:  
oltre 107.000 tonnellate di merce  
**NON** trasportata grazie al servizio  
freebeverage in 70.000.000 di pasti





## Sostenibilità ambientale

- ▶ riduzione dei rifiuti
- ▶ riduzione dei trasporti

## Sostenibilità economica

- ▶ riduzione del costo-bevanda
- ▶ certezza del costo
- ▶ riduzione dei costi logistici

## Sostenibilità commerciale

- ▶ consumo libero nella varietà e quantità
- ▶ ampia varietà di bevande
- ▶ green marketing



# Alcuni enti privati e pubblici che lo utilizzano

- Sole 24 ore
- RCS Gruppo Rizzoli
- Piaggio
- Pirelli
- Nuovo Pignone
- Italtel
- Alcatel
- Dalmine
- Mediaset
- Agusta
- Mondadori
- Alitalia
- Banca Intesa
- Siemens
- Esercito Italiano
- Marina Militare Italiana
- Aeronautica Italiana
- Ministero dell'Interno
- Vigili del Fuoco
- Arma dei Carabinieri
- Guardia di Finanza
- Acciaierie Lucchini
- Arcelor
- Menarini
- Galbani
- Alstom
- Ely Lilly
- Maserati

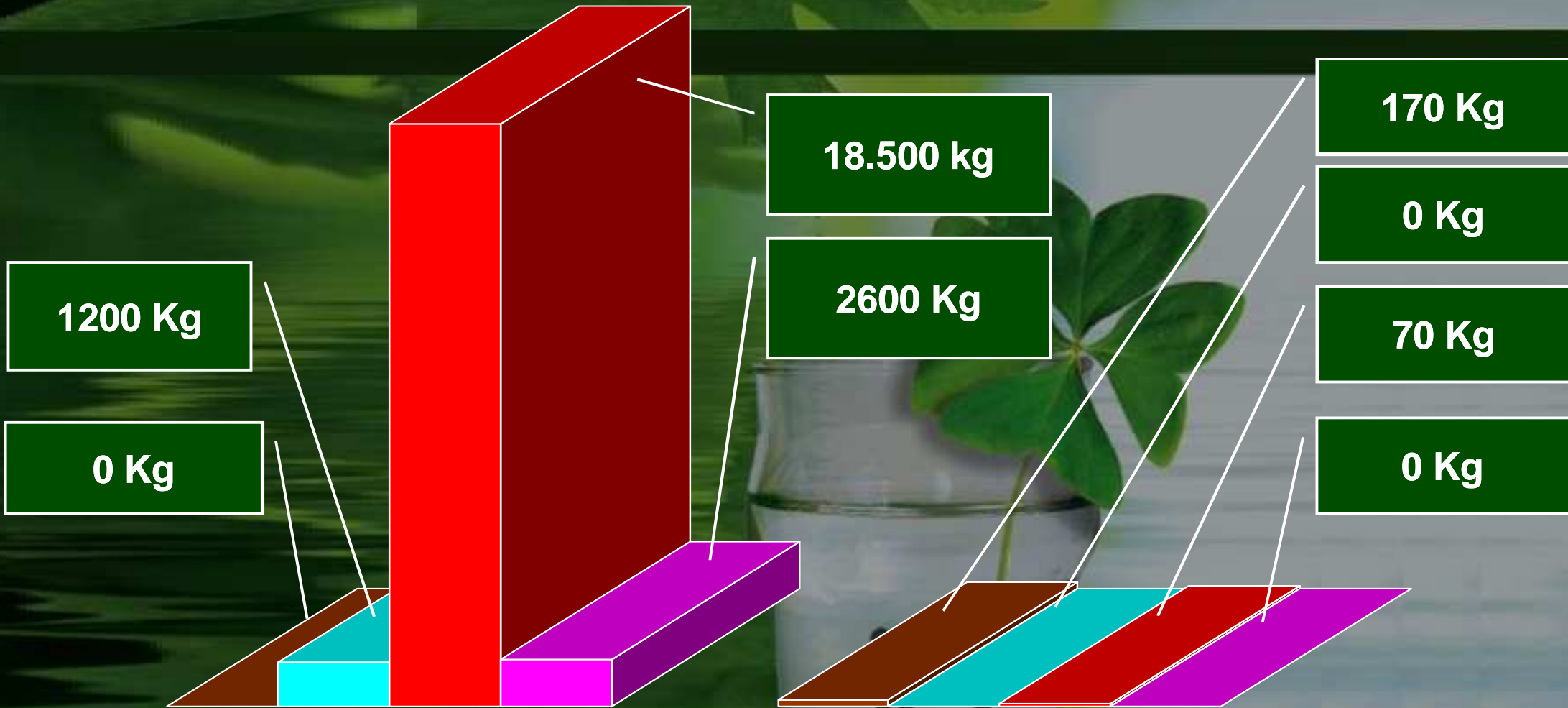


# Università che utilizzano il freebeverage

- Roma La Sapienza
  - Roma Tor Vergata
  - Firenze
  - Siena
  - Pisa
  - Trento
  - Macerata
  - Genova
  - Savona
  - Bari
  - Lecce
  - Benevento
  - Teramo
  - Sant'Anna di Pisa
  - LUISS
  - Perugia
  - Bolzano
  - Udine
  - Viterbo
  - Benevento
  - Gemona
  - Pescara
  - I. U. Europeo di Fiesole
  - Pordenone
  - Catania
- 



# Stima rifiuti imballaggi bevande per 600.000 pasti annui



**ACQUA IN PET e BEVANDE IN LATTINA**

**FREEBEVERAGE**

- Rifiuti PET
- Rifiuti alluminio
- Rifiuti plastica termoretraibile
- Rifiuti cartone



# sintesi rifiuti imballaggi bevande

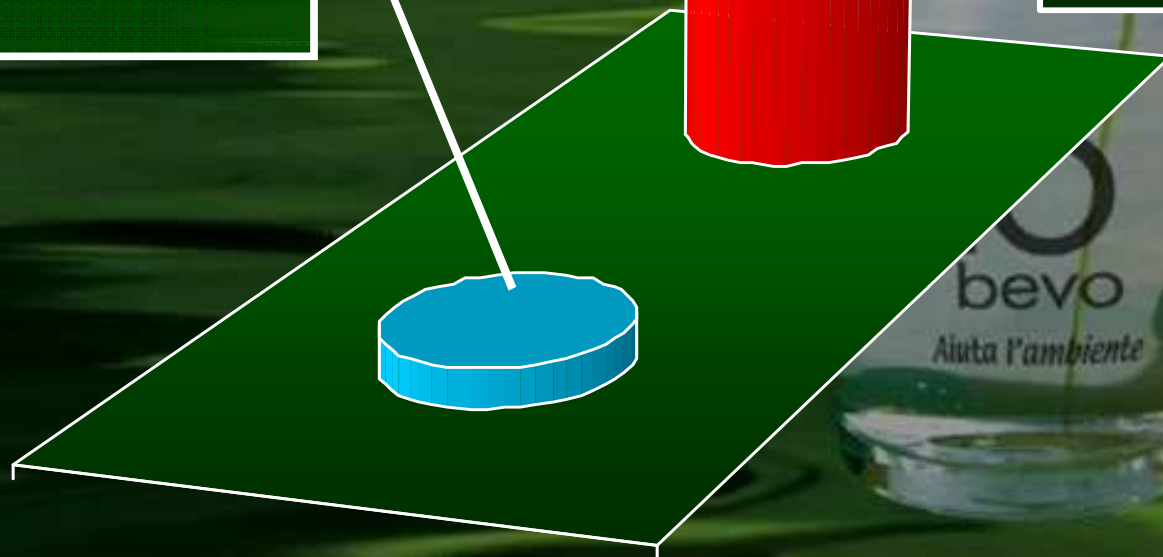
## Stima per 600.000 pasti annui

22.300 Kg

240 Kg

■ rifiuti con distribuzione a consumo libero


■ rifiuti con acqua e bevande confezionate



bevo  
Aiuta l'ambiente




**trasporto complessivo acqua e bevande**  
**Stima per 600.000 pasti annui**  
calcolato su una percorrenza media di 250 Km





# rifiuti imballaggi bevande per 70.000.000 di pasti annui



**ACQUA IN PET e  
BEVANDE IN LATTINA**

**FREEBEVERAGE**

- Rifiuti PET
- Rifiuti alluminio
- Rifiuti plastica termoretraibile
- Rifiuti cartone

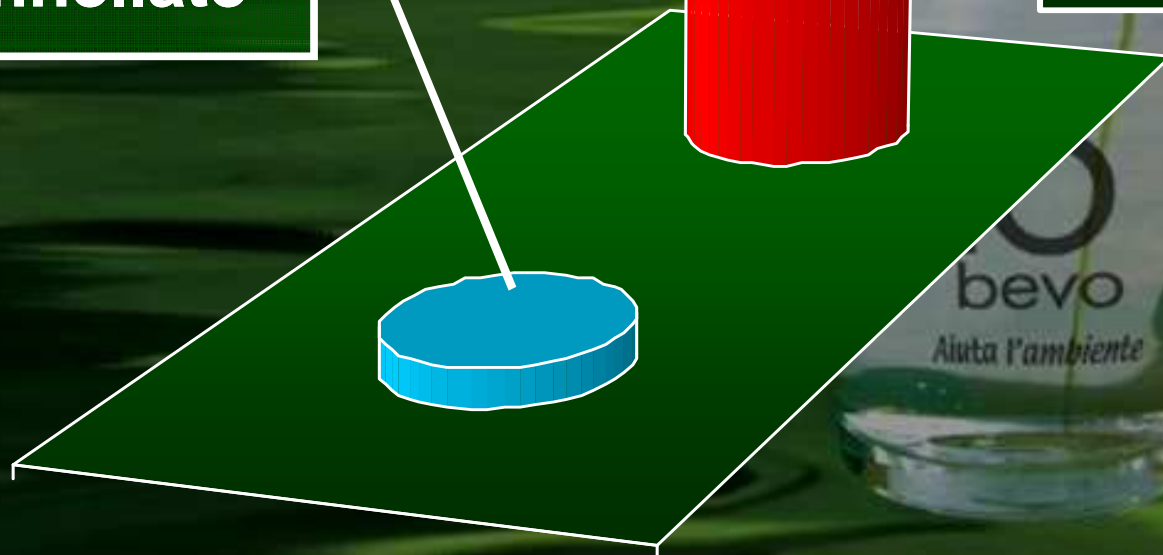


# sintesi rifiuti imballaggi bevande per 70.000.000 di pasti annui in Italia

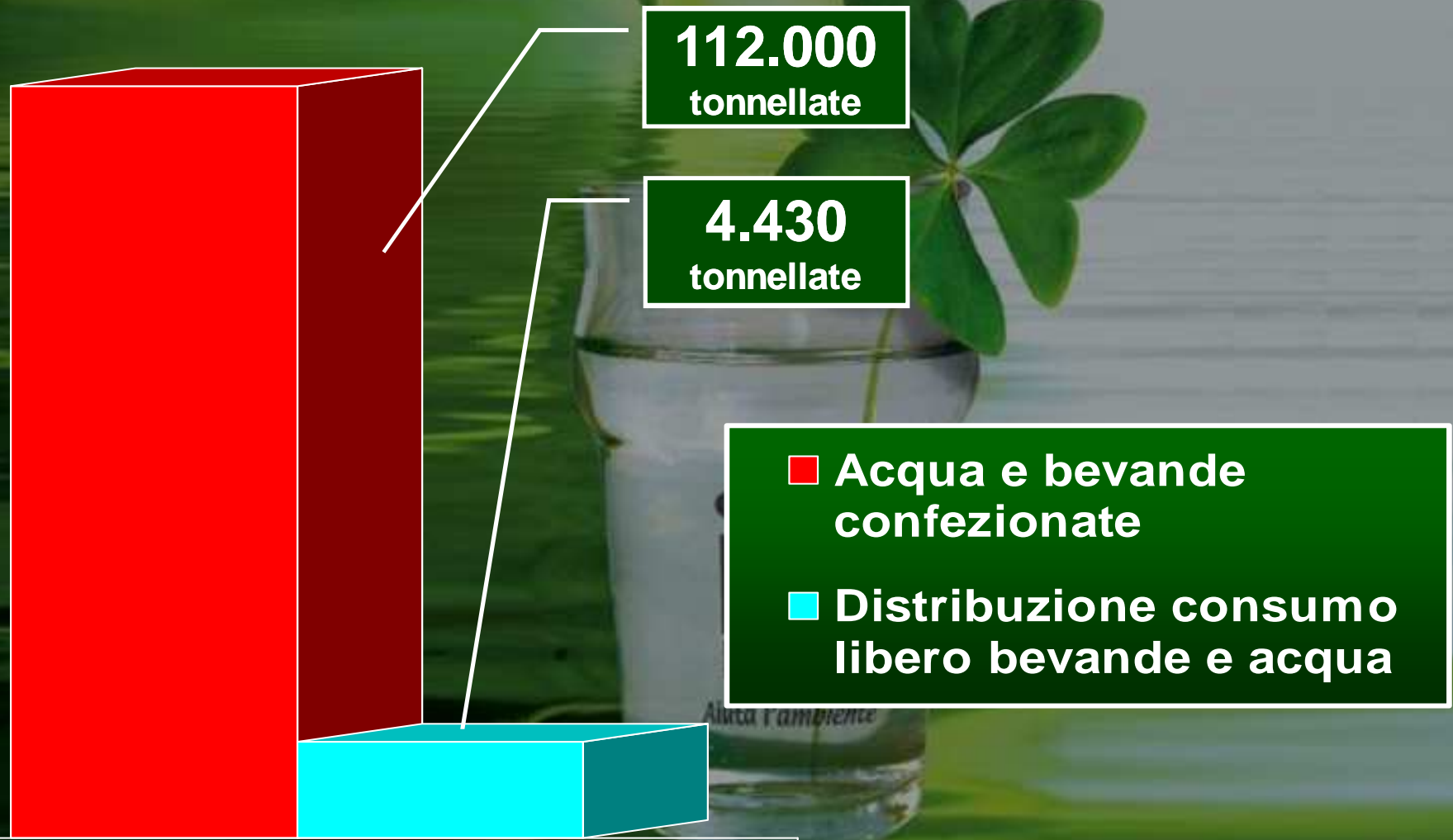
2601  
tonnellate

28  
tonnellate

- rifiuti con distribuzione a consumo libero
- rifiuti con acqua e bevande confezionate



**trasporto complessivo acqua e bevande  
per 70.000.000 di pasti annui in Italia  
calcolato su una percorrenza media di 250 Km**





# L'ordine delle Azioni rispetto al problema dei rifiuti

- 
1. prevenzione
  2. riutilizzo
  3. riciclo
  4. recupero di materia
  5. recupero di energia
  6. smaltimento

10  
Aiuta l'ambiente

## Altre iniziative io bevo sostenibili

- **Eliminazione, mediante l'utilizzo di distributori di acqua microfiltrata e di walky cup, negli uffici e negli ambienti di lavoro di acqua confezionata in bottiglia o in boccioni**

